

STEAM dailės projektas -5 klasių mokiniams

„Baltų ženklai. Laiškai iš praeities“

3 pamokų ciklas

Ugdomoji veikla grindžiama mokinių mokėjimo mokytis, pažinimo bei asmenine kompetencijomis, taikant integruoto ugdymo ir STEAM metodus. Projekto metu analizuoti STEAM mokyklos ženklo kriterijai:

- problemų sprendimu ir projektais grįstas tarpdalykinis mokymas;
- atvira, į paiešką orientuota veikla;
- demonstravimas ir pristatymas;
- įtrauki ugdymo kultūra;
- formuojamasis ugdomasis vertinimas.

Temos tikslas: supažindinti mokinius su baltų kultūros simboliais ir ženklais, ugdyti kūrybiškumą, kritinį mąstymą bei gebėjimą integruoti dailę, istoriją, gamtos pažinimą, etno kultūrą, kuriant vizualinį „laišką iš praeities“.

Uždaviniai

- Atpažinti ir aptarti pagrindinius baltų simbolius (saulė, mėnulis, gyvybės medis, žalčiai, ugnis ir kt.).
- Suprasti simbolių reikšmę senovės baltų ir lietuvių gyvenime.
- Kurti individualų meninį darbą, naudojant simbolius kaip vizualinę kalbą.
- Lavinti kūrybinį problemų sprendimą, vaizduotę ir meninę raišką.

Dailės pamokų ciklą sudarė 3 integruotos STEAM veiklos, kurių metu mokiniai tyrinėjo baltų ženklų reikšmes, tautodailę ir etnokultūrą.

ĮVADINĖ VEIKLA: mokiniai susipažino su baltų ženklais, peržiūrėjo informacinę vaizdo medžiagą, tyrinėjo simbolius, analizavo jų reikšmes bei ieškojo atitikmenų liaudies mene ir šiuolaikinėje aplinkoje.

DISKUSIJA: „Kaip žmonės seniau „rašė“ be raidžių?“ Mokiniai dailės sąsiuvinuose piešė labiausiai sudominusius ženklus ir kūrė savus simbolius.

UŽDUOČIŲ LAPAI:

- Susipažinę su baltų ženklais, mokiniai atliko užduočių lapus, kuriuose kūrė slaptą laišką naudodami pateiktus ir savo sukurtus ženklus.
- Sukurtais laiškais keitėsi su klasės draugais ir bandė juos iššifruoti.

KŪRYBINĖ UŽDUOTIS: mokiniai kūrė simbolinę kompoziciją „Laiškas iš praeities“.

Veiklos metu:

- imitavo sendintą popierių – akvarelinį popierių dengė kavos arba arbatos tirpalu;
- kompozicijoje naudojo ne daugiau kaip tris baltų ženklus;
- pasirinktą svarbiausią ženklą pristatė kaip pagrindinę laiško idėją;
- ženklus piešė tušu ir plunksnele, kai kurie naudojo medines nusmailintas lazdeles;
- kūrinius paryškino spalvotais pieštukais.


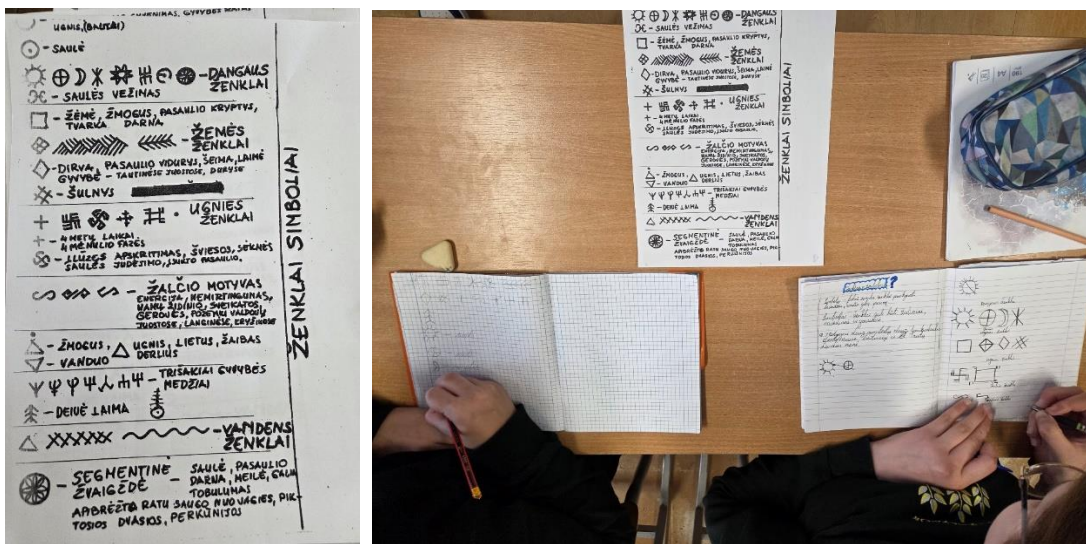
PATIRTIS: daugeliui mokinių tai buvo pirmoji patirtis piešiant tušu ir plunksnele arba medine lazdele, todėl veikla skatino kūrybinį eksperimentavimą ir naujų meninių priemonių pažinimą.

DARBŲ PRISTATYMAS: baigtus darbus mokiniai pristatė klasėje, paaiškino pasirinktų simbolių reikšmes bei savo „laiško iš praeities“ idėją.

REZULTATAS: mokiniai sukūrė unikalius kūrybinius darbus – simbolinius „laiškus iš praeities“, kuriuose atsiskleidė baltų kultūros pažinimą, simbolinį mąstymas ir individualią kūrybinę interpretaciją.

VEIKLA

1. Pažintis su baltų ženklais



2. Pildė užduočių lapus.

Užduočių lapas STEAM projektui „Laiškai iš praeities baltų simboliai“

Sukurk savo simbolių kalbą ir parašyk slaptą laiška.

BALTŲ SIMBOLIAI (PAVYZDŽIAI)

Simbolis	Pavadinimas	Reikšmė
*	Saulės ženklas	Gyvybė, energija
+	Auskelis	Šviesa, rytas, viltis
+	Kryžius	Pasaulio kryžys, patinavys
Y	(panašus) Žalys (stilizuotas)	Apsauga, namai
Δ	Kalnas	Stiprybė
○	Ratas	Amžinybė

1. Sukurk 5 savo simbolius ir įreikšmes:

2. Parašyk slaptą laiška: ☺ Parašyk trumpą žinutę su sudomantis simboliais:

Mokinio Vardas P. kl. _____

Užduočių lapas STEAM projektui „Laiškai iš praeities baltų simboliai“

Sukurk savo simbolių kalbą ir parašyk slaptą laiška.

BALTŲ SIMBOLIAI (PAVYZDŽIAI)

Simbolis	Pavadinimas	Reikšmė
*	Saulės ženklas	Gyvybė, energija
+	Auskelis	Šviesa, rytas, viltis
+	Kryžius	Pasaulio kryžys, patinavys
Y	(panašus) Žalys (stilizuotas)	Apsauga, namai
Δ	Kalnas	Stiprybė
○	Ratas	Amžinybė

1. Sukurk 5 savo simbolius ir įreikšmes:

☺ - saule

☺ - auskelis

☺ - kryžius

☺ - apsauga

☺ - namai

2. Parašyk slaptą laiška: ☺ Parašyk trumpą žinutę naudodamas simboliais:

☺ ☺ ☺ ☺ ☺ ☺

Be paplėsne išrašykite abyt, omet, saule

Mokinio Vardas P. kl. Alita 5B

Užduočių lapas STEAM projektui „Laiškai iš praeities baltų simboliai“

Sukurk savo simbolių kalbą ir parašyk slaptą laiška.

BALTŲ SIMBOLIAI (PAVYZDŽIAI)

Simbolis	Pavadinimas	Reikšmė
*	Saulės ženklas	Gyvybė, energija
+	Auskelis	Šviesa, rytas, viltis
+	Kryžius	Pasaulio kryžys, patinavys
Y	(panašus) Žalys (stilizuotas)	Apsauga, namai
Δ	Kalnas	Stiprybė
○	Ratas	Amžinybė

1. Sukurk 5 savo simbolius ir įreikšmes:

☺ - Apsauga

☺ - stiprybė

☺ - šviesa, viltis



☺ - Auskelis

☺ - Namai


2. Parašyk slaptą laiška: ☺ Parašyk trumpą žinutę naudodamas simboliais:

Mokinio Vardas P. kl. _____

3. Atliko kūrybinę užduotį „Laiškai iš praeities“



4. Mokinių darbai eksponuojami bendroje parodoje „Tautinis kostiumas“ progimnazijoje.



Mokiniai dalyvavo ir progimnazijos meninėje akcijoje „Tautadieniškas palinkėjimas mokyklai“ (Baltų raštai, tautiniai simboliai)

